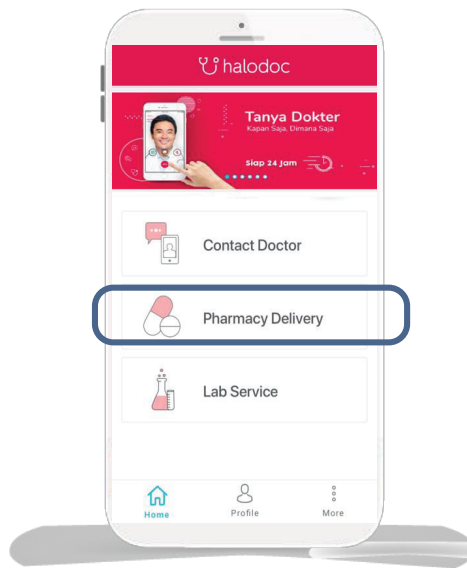


Cara Pesan Obat di Apotik Antar (Pharmacy Delivery) di Aplikasi Halodoc

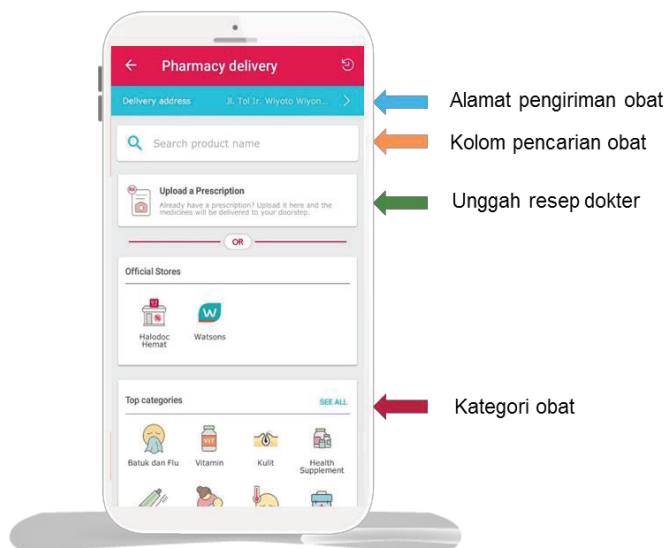
1

Pilih menu "Apotik Antar" atau "Pharmacy Delivery"



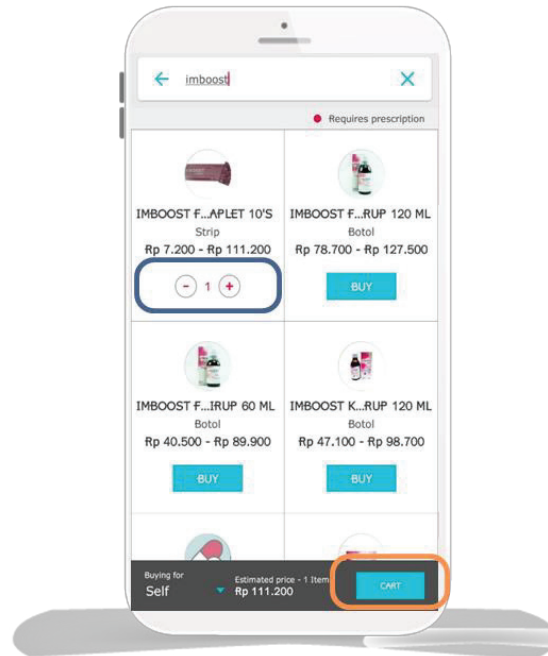
2

Pastikan alamat pengiriman obat sudah tepat (biru), lalu cari obat/ vitamin pada kolom pencarian (orange) atau berdasarkan kategori yang tersedia (merah)



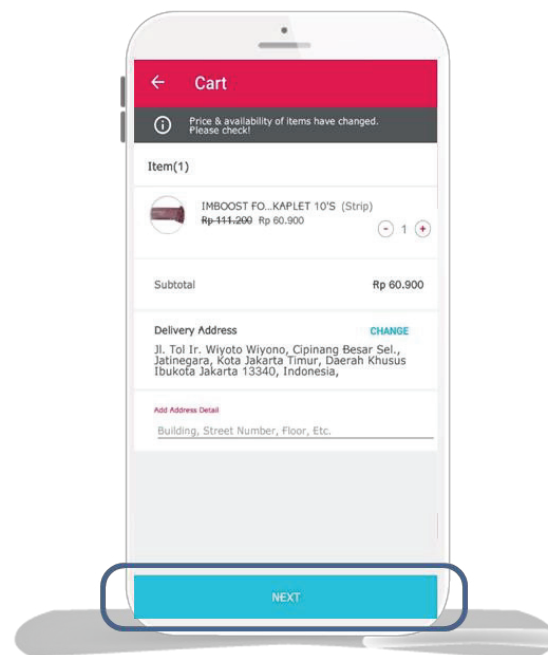
3

Pilih produk yang Anda butuhkan, tentukan jumlahnya, klik "Beli" atau "Buy", dan klik "Keranjang" atau "Cart"



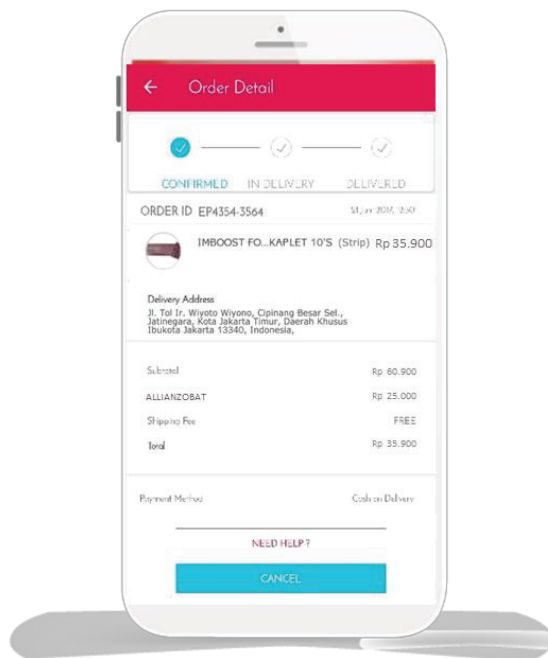
4

Cek kembali pesanan dan alamat pengiriman Anda, lalu klik "Berikut" atau "Next"



5

Cek pesanan Anda di menu "Order Detail"



Informasi lebih lanjut, hubungi Halodoc di:
+62 855 7467 7403 atau help@halodoc.com